


# 109年縣市學生 學習能力檢測 -縣市版操作手冊-

國立臺中教育大學

測驗統計與適性學習研究中心



National Taichung University of Education  
Graduate Institute of Educational Measurement and Statistics



## 登入說明

★ 以 Google Chrome 瀏覽器進入【109年縣市學生學習能力檢測】系統首頁

<https://saaassessment.ntcu.edu.tw/>

縣市學生學習能力檢測

← → ↻ [saaassessment.ntcu.edu.tw](https://saaassessment.ntcu.edu.tw/) 無痕模式

評量架構 | 試題公告 | **縣市學生學習能力檢測** | 登入

### 最新消息

- 最新** 109年度學力檢測成績公告於109年8月31日起於成績專區開放查詢。(109.07.01)
- 最新** 109年度線上學生個人特質問卷作答期限延長至109年7月14日止。(109.06.24)
- 最新** 109 年度縣市學生學習能力檢測施測與試題資訊(109.05.15)  
學校管理者若忘記系統登入密碼，請MAIL至本中心，並告知您的所屬
- 最新** 縣市、學校名稱、索取人職稱及姓名，待人工審核後回覆。(109.05.08)

國立臺中教育大學 | 測驗統計與適性學習研究中心 | 電話：04-2218-3522；04-2218-3824  
地址：403臺中市西區民生路140號 教育樓 5F | 信箱:esstassessment2019@gmail.com

## 縣市管理者登入

★ 點選上方列表右側【登入】，身分別下拉選取「縣市管理者」，選取登入者之「縣市」及「密碼」，點選下方【登入】鍵，即可登入網頁。



評量架構 | 試題公告 | 縣市學生學習能力檢測 | 登入

登入

身份 縣市管理者 縣市 請選擇

密碼

登入

國立臺中教育大學 | 測驗統計與適性學習研究中心 | 電話：04-2218-3522；04-2218-3824  
地址：403臺中市西區民生路140號 教育樓 5F | 信箱:esstassessment2019@gmail.com



## ★ 系統登入後畫面

The screenshot shows a navigation bar with the following items: 評量架構, 試題公告, 縣市學生學習能力檢測 (highlighted), 成績專區, 綜合專區, and a user profile icon. Below the navigation bar is a large white cloud-shaped area containing the '最新消息' (Latest News) section. The news items are as follows:

- 最新** 109年度學力檢測成績公告於109年8月31起於成績專區開放查詢。(109.07.01)
- 最新** 109年度線上學生個人特質問卷作答期限延長至109年7月14日止。(109.06.24)
- 最新** 109 年度縣市學生學習能力檢測施測與試題資訊(109.05.15)
- 最新** 學校管理者若忘記系統登入密碼，請MAIL至本中心，並告知您的所屬縣市、學校名稱、索取人職稱及姓名，待人工審核後回覆。(109.05.08)
- 最新** 109 年度縣市學生學習能力檢測除學科紙筆測驗將於6月2日統一施測，另參與學生個人特質問卷之縣市，請於5/18~7/3期間進行線上填答。(109.05.08)

At the bottom of the page, there is contact information for the National Sun Yat-sen University Assessment and Learning Research Center:

國立臺中教育大學 | 測驗統計與適性學習研究中心 | 電話：04-2218-3522；04-2218-3824  
地址：403臺中市西區民生路140號 教育樓 5F | 信箱:esstassessment2019@gmail.com

## 一、學生成績查詢

### 1. 各校成績

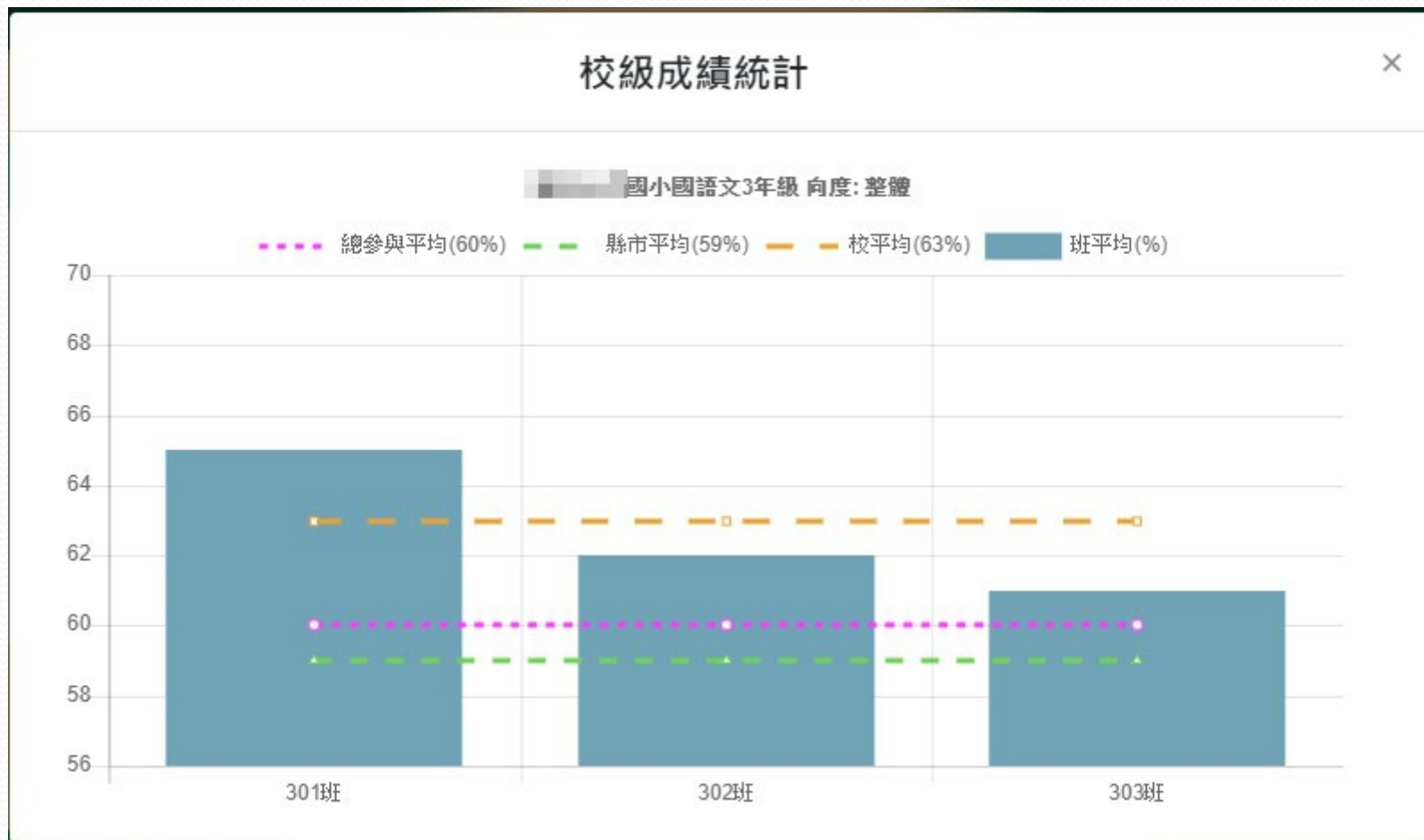
可檢視選定學校之校內各班級平均答對率、校平均答對率、縣平均答對率以及總參與平均答對率。

★ 請點選上方列表【成績專區】→【學生成績查詢】→【各校成績】依序選取「年度」、「行政區」、「學校」、「科目」及「答對率向度」，即可按【查詢】匯出統計圖。

The screenshot displays the website interface for the 'County and City Student Learning Ability Assessment'. At the top, there are navigation links: '評量架構', '試題公告', '縣市學生學習能力檢測', '成績專區', and '綜合專區'. A dropdown menu is open under '成績專區', showing options: '學生成績查詢' (highlighted with a red box), '各級報表下載', and '成果報告下載'. Below the menu, there are three buttons: '各校成績' (highlighted with a red box), '班級成績', and '個人成績'. The main query area includes dropdown menus for '年度' (set to 109), '縣市', '行政區' (set to '請選擇'), '學校', and '科目'. Below these is a '答對率向度' dropdown and a blue '查詢' button.

## 校級成績統計圖表

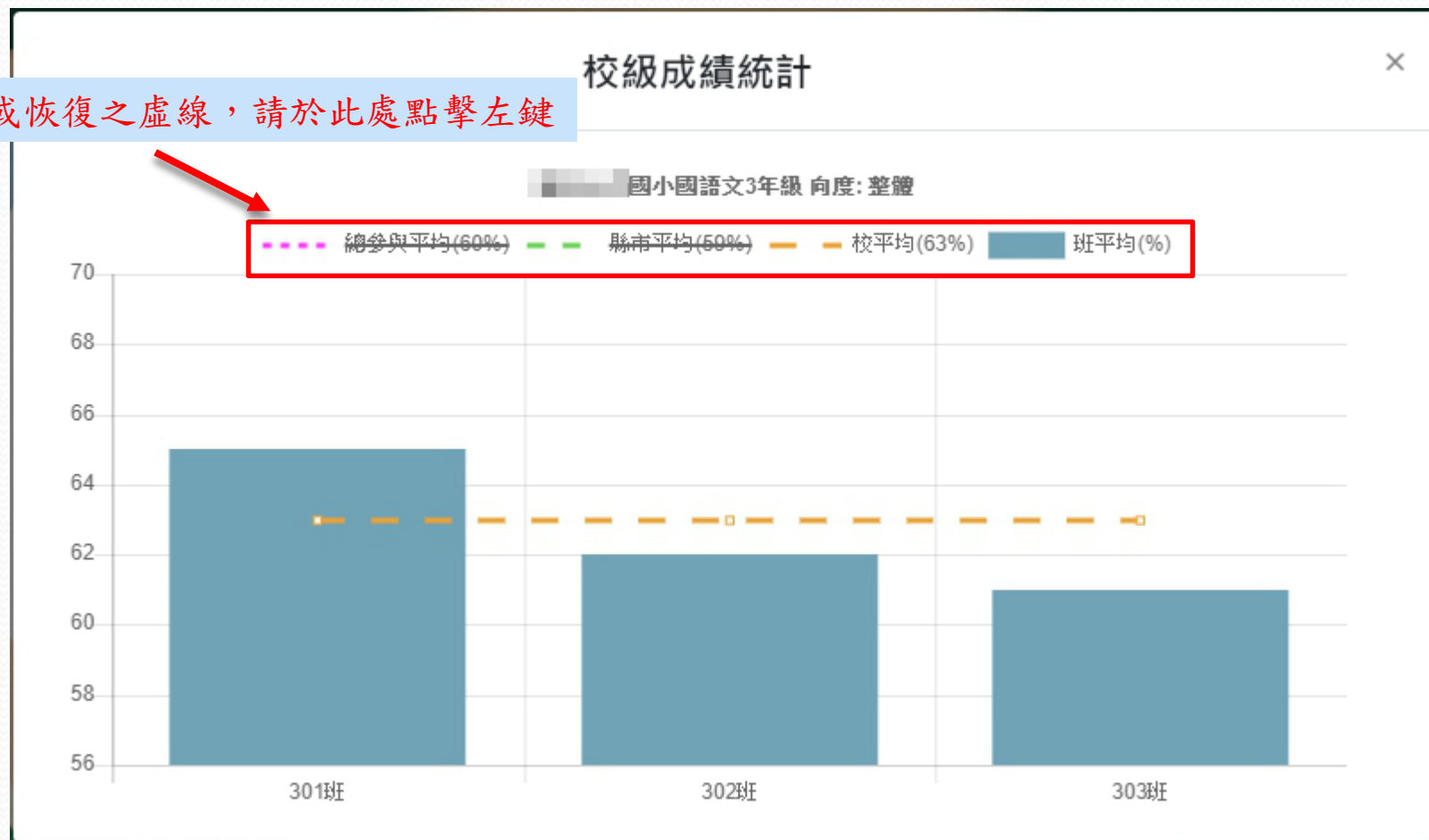
★ 圖表上方圖示為總參與平均答對率、縣市平均答對率、校平均答對率、班平均答對率示例及其代表數值。





★ 將游標移至各班級長條圖上即可顯示班級平均答對率。若毋須同時顯示總參與平均答對率、縣平均答對率以及校平均答對率於畫面中，可將滑鼠移至示例圖上並按下左鍵，則該虛線可暫時隱藏如須恢復已隱藏之線條，請於原位置再次點擊左鍵，即可恢復。

須隱藏或恢復之虛線，請於此處點擊左鍵



## 2. 班級成績

可檢視選定班級、學校、縣市及總參與縣市之整體平均答對率及各向度平均答對率。

★ 請點選上方列表【成績下載】→【學生成績查詢】→【班級成績】依序選取「年度」、「行政區」、「學校」、「科目」及「班級」，即可按【查詢】匯出統計圖。

評量架構 試題公告 | 縣市學生學習能力檢測 | 成績專區 ▾ 綜合專區 ▾

學生成績查詢  
各級報表下載  
成果報告下載

各校成績 班級成績 個人成績

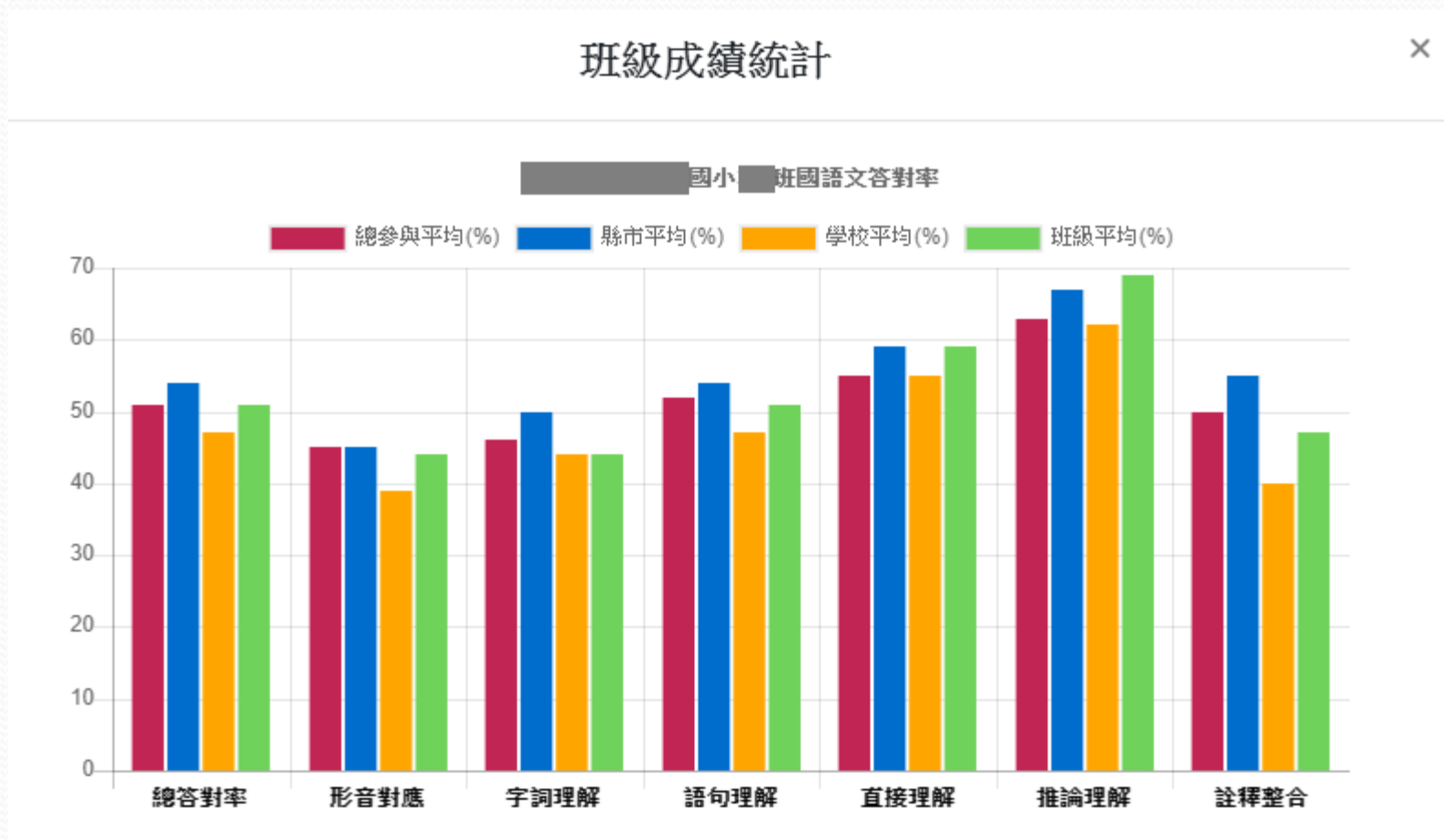
年度： 109 ▾ 縣市： ▾ 行政區： 請選擇 ▾ 學校： ▾ 科目： ▾

班級： ▾ 查詢



## 班級成績統計圖表

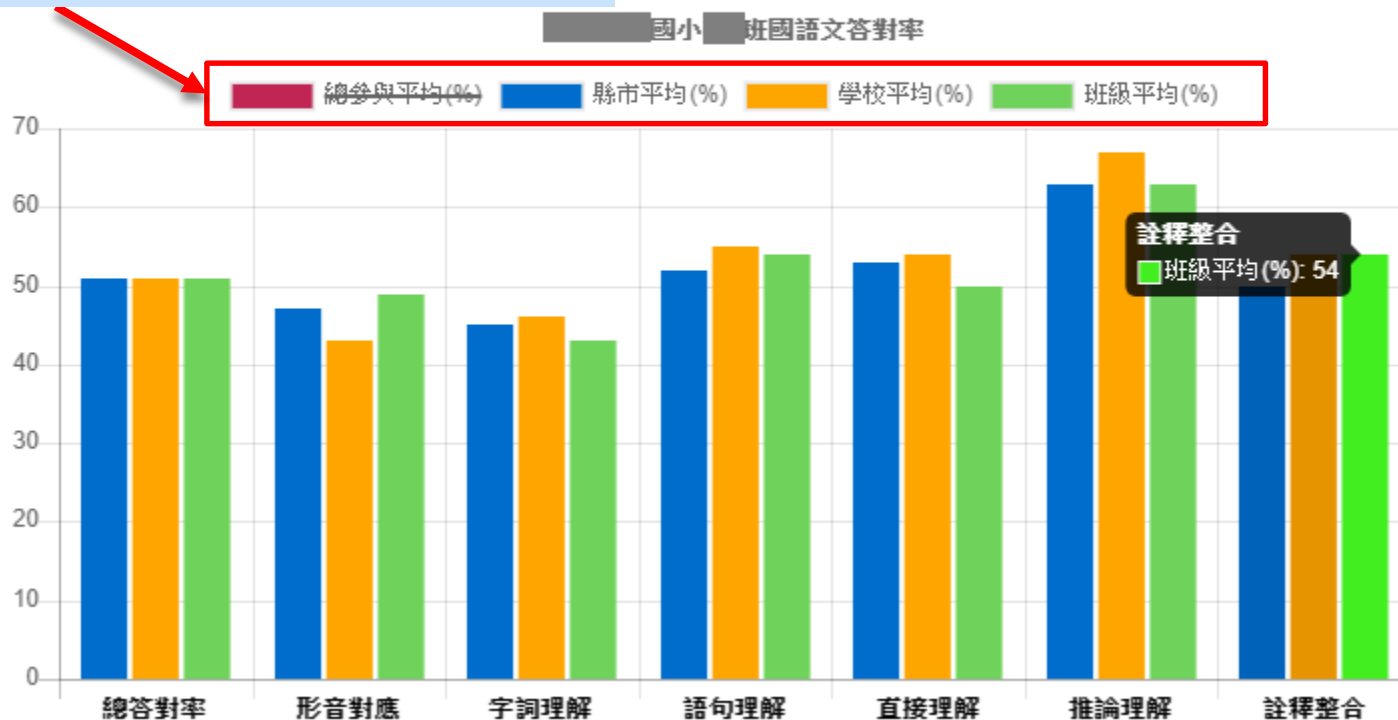
★ 班級成績統計圖表上方圖示為總參與平均答對率、縣市平均答對率、學校平均答對率及班級平均答對率之示例。



★ 將游標移至各向度長條圖上即可顯示向度平均答對率。若毋須同時顯示總參與平均答對率、縣平均答對率以及校平均答對率於畫面中，可將滑鼠移至示例圖上並點擊左鍵暫時隱藏，如須恢復已隱藏之線條，請於原位置再次點擊左鍵，即可恢復。

## 班級成績統計

須隱藏或恢復之虛線，請於此處點擊左鍵



### 3. 個人成績

可檢視選定受測學生之個人整體答對率、班級平均答對率、校平均答對率、縣平均答對率、總參與平均答對率。各評量向度答對率等相關資訊列於表格下方。

★請點選上方列表【成績專區】→【學生成績查詢】→【個人成績】選單依序選取欲瀏覽「年度」、「行政區」、「學校」、「科目」、「班級」、「座號」，即可按【查詢】匯出學生個人成績。

評量架構 試題公告 | 縣市學生學習能力檢測 | 成績專區 ▾ 綜合專區 ▾

學生成績查詢  
各級報表下載  
成果報告下載

各校成績 班級成績 個人成績

年度: 109 ▾ 縣市: ▾ 行政區: 請選擇 ▾ 學校: ▾ 科目: ▾

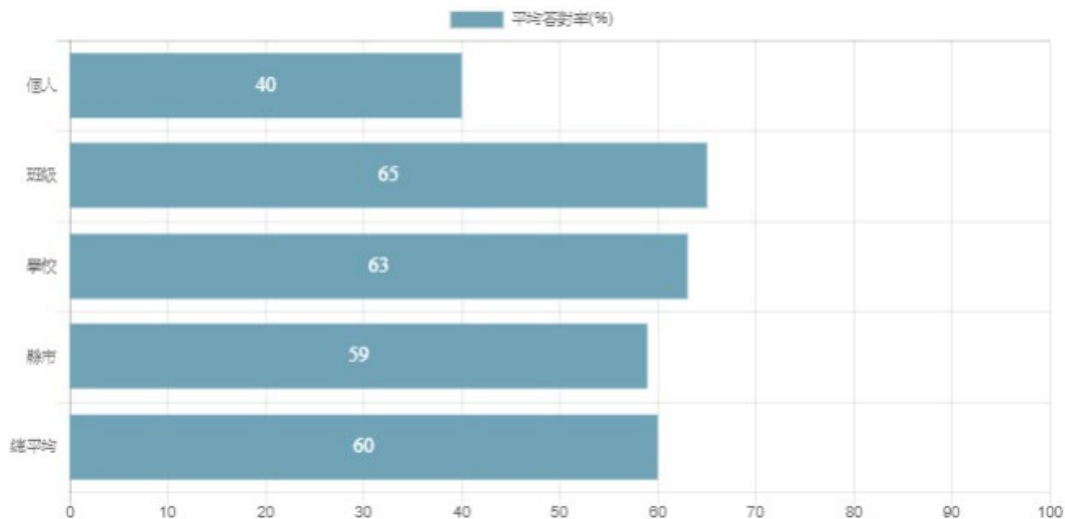
班級: ▾ 座號: ▾ 查詢



## 個人成績統計圖表

欲匯出學生個人成績檔案，  
可點選【下載】。

所屬縣市	[模糊]						
學校名稱	[模糊]國小			班級名稱	[模糊]		
學生姓名	[模糊]		年級	3	座號	[模糊]	
科目代碼	國語文	答對率	40%	PR值(所屬縣市)	17	PR值(全部參與縣市)	17



評量向度	題目數量	答對率	答對題號	答錯題號
文字知識	6	33%	1,5	2,3,4,6
詞語知識	1	0%		7
語法知識	4	50%	9,10	8,11
修辭知識	2	0%		12,13
章法知識	1	100%	14	
文本知識	1	100%	15	
字詞理解	2	100%	16,17	
語句理解	2	50%	19	18
段落理解	2	0%		20,21
篇章理解	9	33%	23,24,25	22,26,27,28,29,30

顯示圖表

下載

關閉

## 個人成績統計圖表

個人成績圖表，可依學校需求，點擊下方黃色按鈕【顯示圖表】切換為【隱藏圖表】模式。

所屬縣市	[模糊]						
學校名稱	[模糊]國小			班級名稱	[模糊]		
學生姓名	[模糊]	年級	3	座號	[模糊]		
科目代碼	國語文	答對率	40%	PR值(所屬縣市)	17	PR值(全部參與縣市)	17
評量向度	題目數量	答對率	答對題號	答錯題號			
文字知識	6	33%	1,5	2,3,4,6			
詞語知識	1	0%		7			
語法知識	4	50%	9,10	8,11			
修辭知識	2	0%		12,13			
章法知識	1	100%	14				
文本知識	1	100%	15				
字詞理解	2	100%	16,17				
語句理解	2	50%	19	18			
段落理解	2	0%		20,21			
篇章理解	9	33%	23,24,25	22,26,27,28,29,30			

## 二、各級報表下載

### 1. 學生個人答對率

可匯出選定學校之所有學生個人答對率

★ 請點選上方列表【成績專區】→【各級報表下載】→【學生個人答對率】，選單依序選取欲瀏覽「年度」、「行政區」、「學校」、「科目」，即可按【下載】完成學生個人答對率 Excel 報表之下載。

評量架構 試題公告 | 縣市學生學習能力檢測 | 成績專區 ▾ 綜合專區 ▾

學生成績查詢  
各級報表下載  
成果報告下載

學生個人答對率 學生個人作答反應 各校答對率 班級成績

年度: 109 ▾ 縣市: ▾ 行政區: 請選擇 ▾ 學校: ▾ 科目: ▾

下載



# ★ 學生個人答對率 Excel 報表

國小國語文5年級答對率 [受保護的檢視] - Excel

檔案 常用 插入 版面配置 公式 資料 校閱 檢視 Acrobat 告訴我您想要執行的動作... 共用

受保護的檢視 小心，來自於網際網路的檔案可能有病毒，除非您需要編輯，否則停留在 [受保護的檢視] 中較為安全。 啟用編輯(E)

A1 學校代碼

	A	B	C	D	E	F	G	H	I	J	K	L	M	N	O	P	C
1	學校代碼	學校名稱	年級	班級	座號	姓名	性別	PR值(縣市)	PR值(總參)	整體答對	文字知識	詞語知識	語法知識	修辭知識	章法知識	文本知識	字詞
2			5	501 01				75	75	70	67	0	100	100	0	100	
3			5	501 02				96	96	83	83	0	100	100	0	100	
4			5	501 03				35	34	50	50	0	50	0	0	100	
5			5	501 04				9	8	30	50	0	50	100	0	100	
6			5	501 05				41	41	53	67	0	50	100	0	100	
7			5	501 06				68	68	67	67	0	50	0	0	100	
8			5	501 07				48	47	57	50	0	100	100	0	100	
9			5	501 08				75	75	70	67	100	100	100	0	100	
10			5	501 09				9	8	30	50	0	0	0	0	100	
11			5	501 10				81	81	73	100	0	100	100	0	100	
12			5	501 11				96	96	83	50	100	100	100	100	100	100
13			5	501 12				54	54	60	50	0	50	100	0	100	
14			5	501 13				96	96	83	67	0	100	100	100	100	
15			5	501 14				60	61	63	83	0	50	100	100	100	
16			5	501 15				68	68	67	67	0	50	100	100	100	
17			5	501 16				98	98	87	100	100	50	100	100	100	
18			5	501 17				54	54	60	67	0	100	100	0	100	
19			5	501 18				54	54	60	67	0	100	0	0	100	
20			5	501 19				2	2	20	17	0	50	100	0	0	
21			5	501 20				54	54	60	83	0	0	0	100	100	
22			5	501 21				81	81	73	100	0	50	100	100	100	
23			5	501 22				48	47	57	67	0	50	100	0	100	
24			5	501 23				68	68	67	50	0	100	100	100	100	
25			5	501 24				81	81	73	83	0	50	100	0	100	
26			5	502 01				96	96	83	83	0	100	100	100	100	

Worksheet

就緒 SCROLL LOCK 100%

## 2. 學生個人作答反應

可匯出選定學校之所有學生個人作答反應。

★ 請點選上方列表【成績專區】→【各級報表下載】→【學生個人作答反應】，選單依序選取欲瀏覽「年度」、「行政區」、「學校」及「科目」，即可按【下載】完成學生個人作答反應 Excel 報表之下載。

評量架構 試題公告 | 縣市學生學習能力檢測 | 成績專區 ▾ 綜合專區 ▾

學生成績查詢  
各級報表下載  
成果報告下載

學生個人答對率 學生個人作答反應 各校答對率 班級成績

年度： 109 ▾ 縣市： ▾ 行政區： 請選擇 ▾ 學校： ▾ 科目： ▾

下載

# ★ 學生個人作答反應 Excel 報表

市立 [ ] 年級數學作答反應 [受保護的檢視] - Excel

檔案 常用 插入 版面配置 公式 資料 校閱 檢視 告訴我您想要執行的動作... 登入 共用

受保護的檢視 小心，來自於網路網路的檔案可能有病毒，除非您需要編輯，否則停留在 [受保護的檢視] 中較為安全。 啟用編輯(E)

H1 : X ✓ f 原始作答反應-第1題

	A	B	C	D	E	F	G	H	I	J	K	L	M	N	AG	AH	AI	AJ	AK	AL	AM
1	學校代碼	學校名稱	年級	班級	座號	姓名	性別	原始作答	原始作答	原始作答	原始作答	原始作答	原始作答	原始作答	二元作答	二元作答	二元作答	二元作答	二元作答	二元作答	二元作答
2			3	1	1			3	4	4	3	4	2	1	0	1	1	1	1	1	0
3			3	1	2			3	4	4	3	4	2	2	0	1	1	1	1	1	0
4			3	1	3			2	1	4	3	4	1	2	0	0	1	1	1	0	0
5			3	1	4			1	4	3	3	4	3	4	0	1	0	1	1	0	1
6			3	1	5			2	1	3	2	4	1	4	0	0	0	0	1	0	1
7			3	1	6			4	4	4	3	4	2	3	1	1	1	1	1	1	0
8			3	1	7			2	4	4	2	4	2	4	0	1	1	0	1	1	1
9			3	1	8			2	4	4	2	4	2	4	0	1	1	0	1	1	1
10			3	1	9			4	4	4	4	4	2	3	1	1	1	0	1	1	0
11			3	1	10			3	3	1	1	4	1	2	0	0	0	0	1	0	0
12			3	1	11			3	4	1	2	4	2	4	0	1	0	0	1	1	1
13			3	1	12			1	4	4	3	4	2	3	0	1	1	1	1	0	0
14			3	1	13			2	4	4	3	4	2	4	0	1	1	1	1	1	1
15			3	1	14			2	4	4	1	4	2	4	0	1	1	0	1	1	1
16			3	1	15			3	4	4	2	4	2	4	0	1	1	0	1	1	1
17			3	1	16			4	4	4	2	4	2	4	1	1	1	0	1	1	1
18			3	1	17			3	4	1	3	3	1	4	0	1	0	1	0	0	1
19			3	1	18			1	2	1	1	4	2	9	0	0	0	0	1	1	9
20			3	1	19			2	4	4	3	4	2	4	0	1	1	1	1	1	1
21			3	1	20			1	3	3	4	4	1	3	0	0	0	0	1	0	0
22			3	1	21			3	4	4	2	1	2	2	0	1	1	0	0	1	0
23			3	1	22			1	4	4	3	4	2	4	0	1	1	1	1	1	1
24			3	1	23			2	4	4	2	4	2	4	0	1	1	0	1	1	1
25			3	1	24			3	4	4	4	4	2	3	0	1	1	0	1	1	0
26			3	1	25			2	4	4	3	4	2	4	0	1	1	1	1	1	1
27			3	1	26			2	4	4	9	1	3	4	0	1	1	9	0	0	1
28			3	2	1			2	2	4	3	4	4	2	0	0	1	1	1	0	0
29			3	2	2			2	4	4	1	4	2	4	0	1	1	0	1	1	1
30			3	2	3			1	4	4	2	4	2	4	0	1	1	0	1	1	1
31			3	2	4			4	4	4	1	4	2	2	1	1	1	0	1	1	0

就緒 100%



### 3. 各校答對率

可匯出該縣市之所有學校向度答對率

★ 請點選上方列表【成績下載】→【各級報表下載】→【各校答對率】，選單依序選取欲瀏覽「年度」及「科目」，即可按【下載】完成各校答對率 Excel 報表之下載。

評量架構 試題公告 | 縣市學生學習能力檢測 | 成績專區 ▾ 綜合專區 ▾

學生成績查詢  
各級報表下載  
成果報告下載

學生個人答對率 學生個人作答反應 各校答對率 班級成績

年度： 109 ▾ 縣市： ▾ 科目： 請選擇 ▾ 下載

## ★ 各校答對率 Excel 報表

國語文3年級平均 [受保護的檢視] - Excel

檔案 常用 插入 版面配置 公式 資料 校閱 檢視 告訴我您想要執行的動作... 登入 共用

受保護的檢視 小心，來自於網際網路的檔案可能有病毒，除非您需要編輯，否則停留在 [受保護的檢視] 中較為安全。 啟用編輯(E)

D34

	A	B	C	D	E	F	G	H	I	J	K
1	學校代碼	學校名稱	整體答對率	形音對應(%)	字詞理解(%)	語句理解(%)	直接理解(%)	推論理解(%)	詮釋整合(%)		
2			50	48	47	51	51	61	48		
3			49	41	46	54	56	58	48		
4			56	43	53	58	67	71	56		
5			49	43	52	49	48	55	48		
11			48	45	46	52	43	57	42		
12			51	37	55	55	61	50	53		
13			44	36	40	47	48	60	36		
14			54	52	54	44	62	67	54		
15			46	37	44	48	51	60	45		
16			48	38	46	52	54	60	49		
17			54	42	56	50	62	69	55		
18			56	50	51	55	62	71	59		
19			47	40	45	47	55	63	40		
20			54	47	53	56	61	65	53		
24			59	49	57	60	66	72	66		
25			52	42	52	55	57	63	55		
26			52	48	46	51	57	67	52		
27			55	45	51	58	61	71	61		
28			52	46	48	52	59	68	55		
29			52	48	45	53	57	68	55		

Worksheet

## 4. 班級成績

可匯出選定班級之所有受測學生個人成績單。Excel 下方分頁可選擇開啟每位學生成績。

- ★ 請點選上方列表【成績專區】→【各級報表下載】→【班級成績】，選單依序選取欲瀏覽「年度」、「行政區」、「學校」、「科目」、「班級」，即可按【下載】完成班級所有學生個人Excel報表之下載。

評量架構 試題公告 | 縣市學生學習能力檢測 | 成績專區 ▾ 綜合專區 ▾

學生成績查詢  
各級報表下載  
成果報告下載

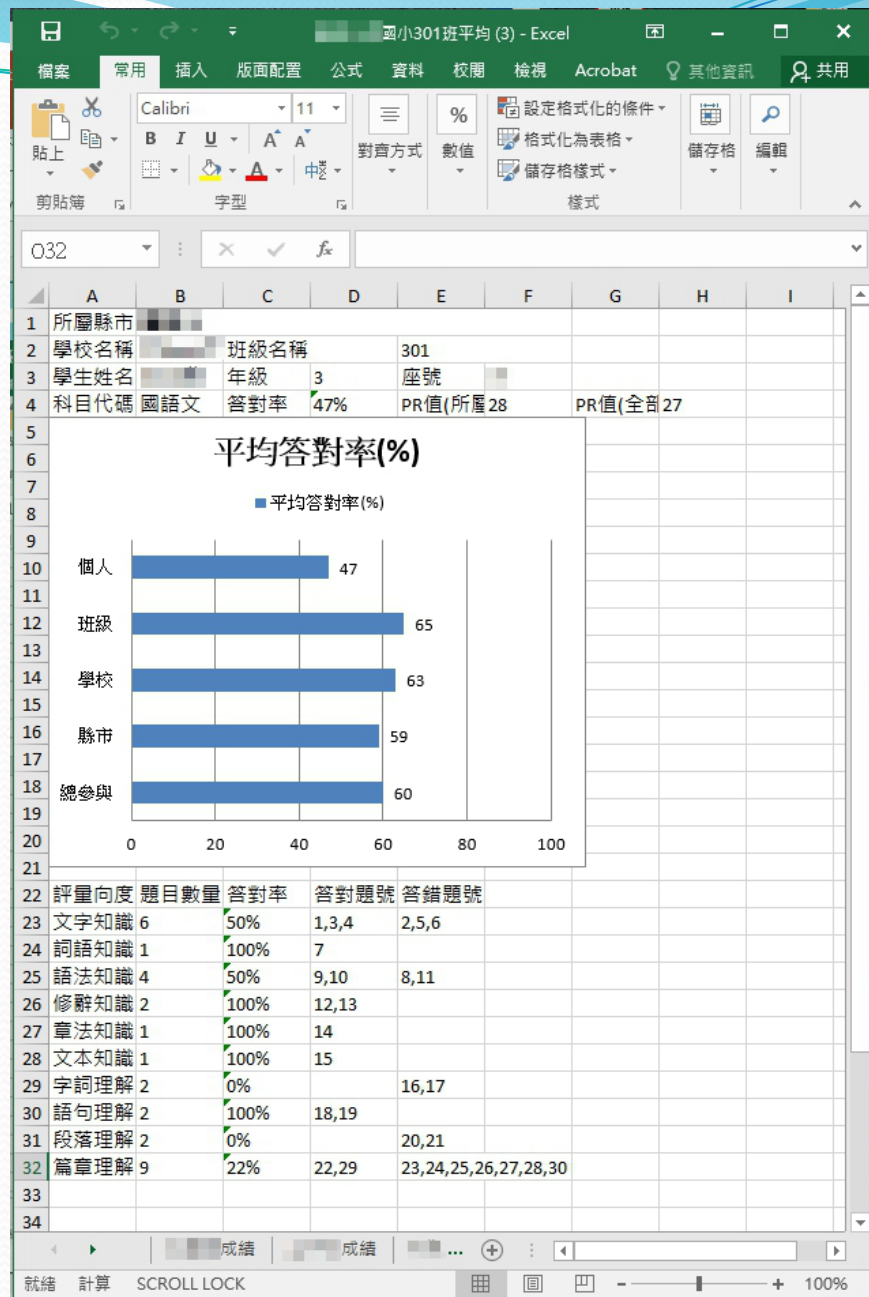
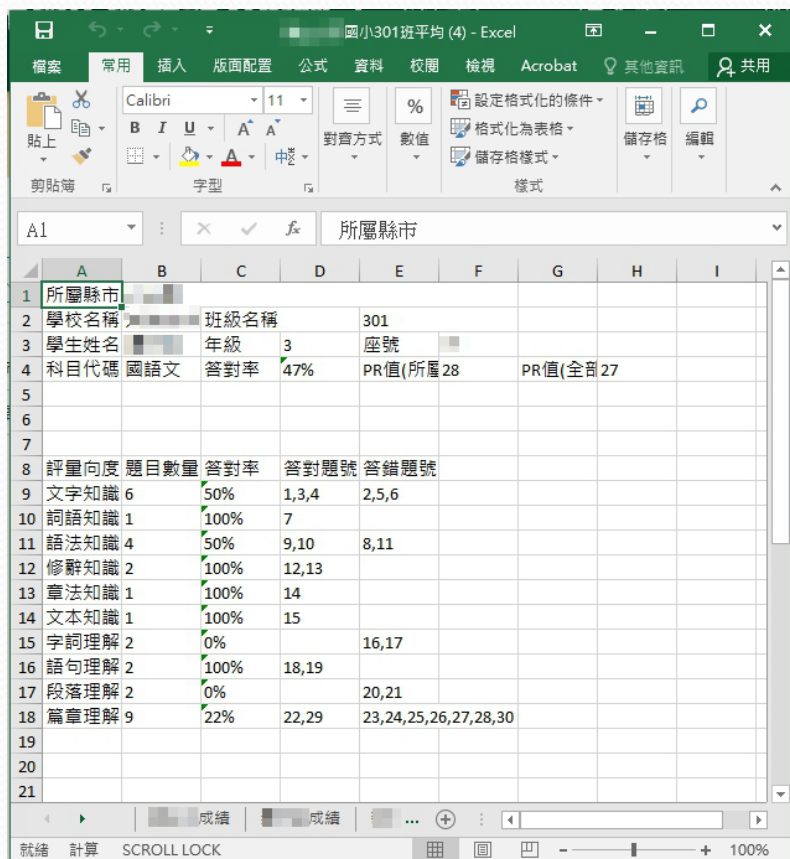
學生個人答對率 學生個人作答反應 各校答對率 班級成績

年度： 109 ▾ 縣市： ▾ 行政區： 請選擇 ▾ 學校： ▾ 科目： ▾

班級： ▾ 下載



- ★ 班級成績報表可選取 Excel 下方分頁，檢視每位學生成績報表。
- ★ 學生成績報表可依學校需求下載顯示圖表或隱藏圖表版本。



## 5. 缺考名單

可匯出選定學校所有缺考科目學生名單。〈學生作答反應全空白即視為缺考〉

★請點選上方列表【綜合專區】→【缺考名單下載】，選單依序選取欲瀏覽「年度」、「行政區」及「學校」，即可按【下載】完成缺考名單Excel報表之下載。

評量架構 試題公告 | 縣市學生學習能力檢測 | 成績專區 ▾ 綜合專區 ▾

校管驗證碼下載  
問卷進度查詢  
**缺考名單下載**

**缺考名單**

年度： 109 ▾ 縣市： ■■■■ ▾ 行政區： 請選擇 ▾ 學校： ▼ **下載**

## ★ 缺考名單報表

市立 [redacted] 國小缺考名單 [受保護的檢視] - Excel

檔案 常用 插入 版面配置 公式 資料 校閱 檢視 告訴我您想要執行的動作... 登入 共用

受保護的檢視 小心，來自於網際網路的檔案可能有病毒，除非您需要編輯，否則停留在 [受保護的檢視] 中較為安全。 啟用編輯(E)

A1 學校代碼

	A	B	C	D	E	F	G	H	I	J	K	L
1	學校代碼	學校名稱	科目代碼	年級	班級	座號	姓名					
2	[redacted]	[redacted]	數學	5	1	7	[redacted]					
3	[redacted]	[redacted]	英語文	5	1	7	[redacted]					
4	[redacted]	[redacted]	國語文	5	1	7	[redacted]					
5	[redacted]	[redacted]	數學	5	4	22	[redacted]					
6	[redacted]	[redacted]	英語文	5	4	22	[redacted]					
7	[redacted]	[redacted]	國語文	5	4	22	[redacted]					
8												
9												
10												
11												
12												

就緒 缺考名單 100%

★ 無缺考學生時系統將顯示「貴校無缺考名單」。





★各項成績將於**109年8月31日**公告於網頁，  
敬請查閱。

<https://saaassessment.ntcu.edu.tw/>

★聯絡資訊：

國立臺中教育大學

測驗統計與適性學習研究中心

**04-2218-3522**

**esstassessment2019@gmail.com**